

PLAN DE EVACUACIÓN DE EMERGENCIA PARA RIESGOS MÚLTIPLES

CONDADO DE TEHAMA



PUBLIC WORKS



PUBLIC WORKS



United Way of Northern California



Dignity Health.
St. Elizabeth Community Hospital



ALERTA TEHAMA

- Tehama Alert es un sistema de aviso de emergencias que puede ser utilizado para enviar alertas cuando hay una amenaza a la salud o a la seguridad de los residentes.
- Usted puede elegir los lugares que usted desea recibir comunicación acerca de - su casa, la casa de sus padres, su trabajo, o la escuela de su hijo.
- Usted puede recibir alertas en su teléfono de casa, teléfono celular, teléfono del trabajo, correo electrónico, mensajes de texto o mensajería instantánea.
- El sistema de Tehama Alert incluye algunos números de teléfono fijo y móvil. Favor de registrarse por el internet para asegurar que tenemos su información actual.
- Para registrarse en el internet ve a <https://www.tehamaso.org/teham-alert>
- Para más información, llame a la Oficina del Sheriff del Condado de Tehama al 530.529.7988



GENASYS PROTECT APP

Con la aplicación móvil Genasys Protect, manténgase al tanto de la información crítica que importa. Además, puede activar los servicios de localización para recibir alertas e instrucciones de seguridad cuando entre en una zona amenazada.

Descargue la aplicación móvil Genasys Protect buscando en su tienda de aplicaciones o escaneando el código que aparece a continuación:



Tienda de Google



Tienda de Apple

Para más copias, llame a la Oficina del Sheriff
del Condado de Tehama al 530.529.7988



ANTES DE EVACUARSE, ASEGURAR QUE TIENE LOS SIGUIENTES:

PERSONAS Y MASCOTAS

MEDICAMENTOS

DOCUMENTOS

FOTOGRAFÍAS

COMPUTADORA

DINERO EFECTIVO Y TARJETAS



¿QUÉ SIGNIFICA EVACUARSE?

Cuando evacua, abandona una zona en la que existe una amenaza para la vida y/o la propiedad. Puede tratarse de un incendio, una inundación u otro peligro. Es importante tener un plan para mantenerse a salvo en caso de emergencia.

¿QUIÉN DECIDE CUÁNDO SE DEBE EVACUAR?

La Oficina del Sherrif del Condado de Tehama o el Departamento de Bomberos determinarán qué áreas deben ser evacuadas para garantizar la seguridad pública.

Si se siente inseguro, ¡evacue!

¿CÓMO ME NOTIFICA?

- Tehama Alert
- Genasys App
- Alertas en TV y radio
- Personal de Bomberos
- De casa en casa por el Departamento del Sheriff y sus voluntarios
- Reverse 911

¿CÓMO PUEDO REPORTAR UNA EMERGENCIA?

- Llame al 911 para cualquier emergencia.
- NO llame a las estaciones de bomberos locales.

¿DÓNDE DEBO GUARDAR ESTE PLAN?

Tenga este plan al alcance de la mano para que sea fácil acceder a él. Lugares como la puerta de la nevera, el tablón de anuncios de casa, la guantera del coche o el maletín de emergencia facilitan su localización en caso de emergencia.

¿CUÁNDO PUEDO REGRESAR A MI HOGAR?

La Oficina del Sheriff del Condado de Tehama (TCSO) o el Departamento de Bomberos determinarán cuándo es seguro que los ciudadanos regresen a sus hogares. Esto se hará tan pronto como sea posible.

Esto se anunciará a través de los medios de comunicación, así como en las líneas de información del departamento, en los bloqueos de carreteras, áreas de refugio seguro y refugios de reubicación.

Para obtener información de emergencia, póngase en contacto con TCSO en (530) 529-7900

No regrese a su casa hasta que los funcionarios determinen que es seguro.

¿QUÉ OCURRIRÍA EN CASO DE EVACUACIÓN?

- Los Bomberos pueden decidir inicialmente las zonas que deben evacuarse. El departamento del sheriff le notificará a los ocupantes. La zona a evacuar dependerá de dónde se encuentre el incendio o peligro, y de cualquier factor que influya en el desplazamiento.
- Si están disponibles, las fuerzas del orden y sus voluntarios ayudarán en la evacuación de los residentes discapacitados o no ambulatorios y garantizarán la seguridad de todas las zonas evacuadas.
- Deberá dirigirse a las zonas de seguridad designadas según le indique el personal de emergencia durante el proceso de evacuación.
- La Cruz Roja establecerá y localizará refugios, si es necesario.
- Si usted es evacuado, comuníquese con la Cruz Roja Americana al 1-800-733-2767 para recibir información sobre refugios.
- La Patrulla de Caminos de California (CHP) y la Oficina del Sheriff del Condado de Tehama (TCSO) controlarán el flujo de tráfico y mantendrán el acceso para el equipo de emergencia.
- Las agencias de Seguridad Pública llevarán a cabo sus deberes y responsabilidades funcionales lo mejor que puedan considerando la magnitud de la emergencia y los recursos disponibles.

VIAJAR EN CASO DE EVACUACIÓN

- Conozca las principales vías de evacuación para llegar a las zonas de refugio seguras identificadas.
- Prepárese para recibir instrucciones de las fuerzas del orden. Debe seguir sus indicaciones.
- Practique su ruta de evacuación antes de una emergencia para minimizar la confusión durante un incidente real.
- Localice y designe zonas de evacuación seguras en su comunidad donde usted y sus seres queridos puedan reunirse en caso de emergencia.



FORMAS DE EVACUACIÓN

Orden de evacuación: Amenaza inmediata para la vida. Esta es una orden legal para salir ahora. La zona está legalmente cerrada al acceso público.

Advertencia de evacuación: Amenaza potencial para la vida y/o la propiedad.

Aquellos que necesiten tiempo adicional para evacuar, y aquellos con mascotas y ganado deben salir ahora.

Refugio en el lugar: Métase en casa. Cierre y bloquee puertas y ventanas. Prepárese para autoabastecerse hasta nuevo aviso y/o hasta que el personal de emergencia se ponga en contacto con usted para obtener instrucciones adicionales.

Orden(es) de evacuación levantada(s): El anuncio formal de levantar las evacuaciones en un área actualmente bajo evacuación.

Cierre total: Cerrado a todo el tráfico excepto a Bomberos y Fuerzas de Seguridad.

Cierre suave: Cerrado a todo el tráfico excepto a Bomberos, Fuerzas de Seguridad y recursos críticos del Incidente (es decir, Servicios Públicos, Caltrans, Carreteras de la Ciudad/Condado, etc. o aquellos necesarios para reparar o restaurar la infraestructura).

Cierre Sólo para Residentes: Cierre suave con el permiso adicional de los residentes y las agencias gubernamentales locales que ayudan con la respuesta y la recuperación.

Levantamiento de advertencias y órdenes de evacuación: Las advertencias y órdenes se rescindirán cuando se determine que la amenaza ha pasado. Los cierres de carreteras se abrirán a los residentes con identificación.

Conozca la ley: La ley de California autoriza a los oficiales a restringir el acceso a cualquier área donde exista una amenaza a la salud o seguridad pública debido a una calamidad como una inundación, tormenta, incendio, terremoto, explosión, accidente u otro desastre. Negarse a ello es un delito menor (Código Penal 409.5).

OPCIONES DE REFUGIO

Zona de refugio seguro: Lugar temporal para retener a los evacuados hasta que sea posible una evacuación segura. No todas las zonas de refugio seguro pueden estar disponibles debido a la ubicación del incidente.

Refugios: La Cruz Roja con establecer un centro de evacuación o refugio para proporcionar un lugar seguro para permanecer durante un desastre.

- **Centro de Evacuación** - a corto plazo (menos de 24 horas), se proporcionan refrigerios y agua embotellada.
- **Refugio colectivo:** abierto durante más de 24 horas, con comidas calientes, catres y mantas.

Lugares alternativos: Los residentes que no deseen utilizar los refugios de la Cruz Roja deben considerar con antelación lugares de alojamiento alternativos. Si decide no ir a un refugio de la Cruz Roja, se le aconseja que proporcione información sobre su ubicación en caso de que su familia o amigos intenten encontrarle.

Planifique su ruta de escape: La dirección de su escape será dictada por la ubicación del incidente en relación con su hogar.

REFUGIO EN EL LUGAR INFORMACIÓN

En algunas emergencias, la evacuación NO es la opción más segura. Las autoridades pueden indicarle que se refugie en lugar en caso de emergencia química, biológica o radiológica.

Para refugiarse en un lugar cerrado:

- Refugio
 - Entre en su casa o en el edificio más cercano.
 - Elija una habitación interior con el menor número posible de ventanas o puertas.
 - Si es posible, recoja a los animales domésticos.
- Cierre
 - Cierre y bloquee todas las ventanas y puertas para crear un mejor sellado.
 - Apague la calefacción o el aire acondicionado. Asegúrese de que la compuerta de la chimenea y todos los ventiladores están cerrados.
 - Si le dicen que hay peligro de explosión, cierre las persianas o cortinas.
- Escuche
 - Los funcionarios locales son su mejor fuente de información. Siga escuchando la radio o la televisión y consulte Genasys Protect y las páginas oficiales de las redes sociales hasta que le digan que es seguro abandonar el refugio o evacuar.
 - Cuando abandone el refugio, siga las instrucciones de los funcionarios locales para evitar cualquier material nocivo en el exterior.
 - No utilice el teléfono a menos que su vida corra peligro para mantener las líneas libres para el personal de emergencia.
- Si sus hijos están en la escuela, allí estarán protegidos. A menos que se lo indiquen, no intente llegar a la escuela para llevar a sus hijos a casa. Sacarlos de la escuela los pondrá a ellos, y a usted, en mayor riesgo.
- Si puede, elija una habitación con teléfono fijo y asegúrese de llevar los teléfonos móviles que pueda tener. En caso de emergencia, los equipos de telefonía móvil pueden verse saturados o dañados.
- Tenga una bolsa de viaje de emergencia y llévela a la habitación donde se refugie.
- Recuerde que no debe beber agua del grifo, ya que se puede enfermar.
- No debe refugiarse en un vehículo, ya que no ofrece suficiente protección contra materiales nocivos.
- Si necesita ayuda para localizar a un familiar, llame al 1-800-RED- CROS (1-800-733-2767) para ponerse en contacto con un miembro del equipo de reunificación.

PREPÁRESE PARA LOS INCENDIOS FORESTALES: PREPARADOS, LISTOS, ¡YA!

PREPARADOS

- Proporcione un espacio defendible alrededor de las estructuras a una distancia de al menos 100 pies.
- Retire los materiales inflamables de los canalones y el tejado.
- Recorte las ramas de los árboles a una distancia mínima de 3 metros de la chimenea. Despeje al menos 3 metros alrededor de los depósitos de propano. Sustituya la vegetación inflamable por plantas menos inflamables.
- Utilice materiales resistentes al fuego para tejados y revestimientos.
- Aleje los montones de madera de la casa.
- Asegúrese de que el depósito de agua está lleno y de que la boca de riego es accesible.
- Tenga a mano una manguera de jardín y una escalera que llegue hasta el tejado.
- Localice vías de evacuación y zonas de refugio seguras.

LISTOS

- Alerte a familiares y vecinos.
- Elabore un Plan de Acción contra Incendios Forestales.
- Sepa dónde reunirse con su familia. Elija a un amigo o familiar que viva fuera de la zona como contacto.
- Vístase con ropa adecuada (es decir, pantalones largos, camisa de manga larga, gafas, sombrero y un pañuelo seco en la cara). Lo mejor es la ropa de algodón.
- Asegúrese de tener a mano su kit de suministros de emergencia que incluya todos los artículos necesarios, como un radio y pilas, pilas de repuesto, números de contacto de emergencia y abundante agua potable.
- Sintonice cualquier emisora de radio o televisión local para recibir actualizaciones e información.
- Permanezca cerca de su casa y beba mucha agua. Vigile a su familia y asegure a las mascotas y prepárelas para el transporte hasta que esté listo para salir.
- Estacione los vehículos mirando hacia el exterior.
- Guarde en su vehículo objetos de valor, medicinas, documentos importantes y artículos de primera necesidad.
- Guarde las llaves donde pueda encontrarlas.
- Cierre persianas, ventanas, cortinas pesadas y reguladores de tiro de chimeneas.
- Retire las cortinas finas y otros objetos inflamables cerca de las ventanas.
- Encienda las luces exteriores y deje encendidas algunas luces interiores.
- Cierre el gas en el contador o en el depósito de propano.

¡YA!

- Evacue en cuanto está listo.
- Las fuerzas del orden y/o los bomberos pueden avisar a los ciudadanos si es necesaria la evacuación.
- Abandone la zona de forma segura, conduciendo con los faros encendidos. Si no puede evacuar completamente, diríjase a las zonas de seguridad designadas según le indique el personal de emergencia durante el proceso de evacuación.
- La Cruz Roja puede establecer centros de evacuación o refugios.
- En caso de evacuación, póngase en contacto con la Cruz Roja para facilitar información sobre su situación, de modo que sus familiares o amigos puedan ser informados. 1-800-RED-CROS (1-800-733-2767)
- Una vez evacuada una zona, ésta permanecerá cerrada hasta que haya pasado la amenaza.
- Lo más importante es que, si se siente inseguro, no espere.

PREPÁRESE PARA LOS INCENDIOS FORESTALES: PREPARADOS, LISTOS, ¡YA!

¿QUÉ PASA SI ME QUEDO ATRAPADO?

Mientras esté en su casa:

- Mantenga la calma y a su familia unida.
- Llame al 911 e informe a las autoridades de su ubicación.
- Llene fregaderos y bañeras con agua fría.
- Permanezca dentro de su casa.
- Aléjese de las paredes y ventanas exteriores.

Mientras esté en su vehículo:

- Mantenga la calma.
- Estacione su vehículo en una zona despejada de vegetación.
- Cierre todas las ventanas y rejillas de ventilación.
- Cúbrase con una manta o chaqueta de lana o algodón.
- Tumbese en el suelo del vehículo.



A pie:

- Mantenga la calma.
- Busque una zona despejada de vegetación, una zanja o depresión en terreno llano si es posible.
- Tumbese boca abajo y cúbrase el cuerpo.
- Utilice su teléfono móvil para avisar a las autoridades. Llame al 911.

¿CUÁNDO PUEDO VOLVER A CASA?

No regrese a su casa hasta que las autoridades determinen que es seguro. La notificación de que es seguro volver a casa se dará lo antes posible, teniendo en cuenta la seguridad y la accesibilidad.

Cuando regrese a casa

- Esté atento a cables eléctricos caídos y otros peligros.
- Compruebe los depósitos de propano, reguladores y otras líneas antes de encenderlos.
- Revise cuidadosamente su residencia en busca de brasas ocultas o fuegos humeantes.



Si una catástrofe de grandes proporciones azota una zona, puede afectar a toda la comunidad y es posible que la ayuda no llegue de inmediato. Escucha las emisoras de radio y televisión locales para enterarte de posibles anuncios del Sistema de Alerta de Emergencia.

TODOS LOS PELIGROS

Sea consciente y esté preparado:

- Elabore un plan de emergencia familiar.
- Coloque los números de teléfono de emergencia junto al teléfono y enseñe a los niños a marcar el 911.
- Tenga un kit de preparación para emergencias. Para obtener información sobre cómo crear un kit de preparación para emergencias, visite: www.ready.gov/kit.
- Planifique y practique una ruta de evacuación para todos los peligros.
- Tenga un plan para sus animales.

INUNDACIONES

- Escuche las emisoras de radio y televisión de la zona y la radio meteorológica NOAA para conocer los posibles informes de advertencia de inundaciones. Los funcionarios locales publicarán información en Genasys Protect y en sus páginas de redes sociales.
- Sea consciente de su entorno y conozca sus rutas de evacuación. Conozca todas las rutas seguras desde casa, el trabajo y la escuela que estén en terrenos más elevados.
- Esté preparado para evacuar en cualquier momento.
- Manténgase alejado de arroyos, riachuelos y ríos crecidos.
- Mantenga a los niños alejados del agua. Suelen ser curiosos y a veces no se atreven a juzgar el agua corriente o contaminada.
- Tenga especial cuidado por la noche, cuando es difícil reconocer los peligros de las inundaciones.
- No conduzca con agua en la calzada. Durante las inundaciones, más personas quedan atrapadas y mueren en su vehículo que en cualquier otro lugar.
- 15 centímetros de agua a gran velocidad pueden tumbar a un adulto.
- 18 pulgadas de agua pueden hacer flotar la mayoría de los coches. Dos pies de agua puede flotar un SUV o camión.
- Las ubicaciones de los sacos de arena del condado de Tehama se publican aquí: <https://tehama.maps.arcgis.com/apps/instant/media/index.html?appid=ffa29e5d5d93446a93120e65923e5148>
- Si vive cerca del río Sacramento <https://www.cnrfc.noaa.gov/> son los mejores datos disponibles para predecir el riesgo de inundaciones. Si no tiene acceso a Internet, puede llamar al Distrito de Control de Inundaciones y Conservación del Agua del Condado de Tehama para conocer los pronósticos actuales de inundaciones 530-690-0700, de 7am a 4:30pm de lunes a viernes.



Ubicaciones de los
sacos de arena



Información sobre el
riesgo de inundación

TERREMOTO

¡Agacharse, cubrirse, esperar!

Durante:

- Agáchate debajo de una mesa o mueble grande.
- Cúbrete la cabeza y el cuello con los brazos.
- Aguanta hasta que deje de temblar.
- Usuarios de sillas de ruedas: Ponga el freno. Cúbrase la cabeza con los brazos.
- Conductores: Deténgase. No bloquee la calle. Permanezca en su coche.

Después:

- Espere réplicas.
- Esté atento a la caída de objetos y cables eléctricos.
- Compruebe los servicios domésticos. Si huele a gas, cierre la llave y abandone el edificio.
- Consulte Genasys Protect para recibir alertas de los peligros causados por el terremoto.

INCENDIO DE ESTRUCTURA

- Salga de cualquier edificio afectado por un incendio y reúnase en la zona de reunión establecida.
- Avise a los ocupantes, active las alarmas de incendio.
- Si queda atrapado por el fuego, cierre puertas y ventanas para ralentizar la propagación del incendio. Permanezca cerca del suelo y pida ayuda.

Recuerda las iniciales TAAB:

- Tira del perno de seguridad del mano
- Apunta a la base del fuego. Mantén una distancia de 6-10 pies
- Aprieta la palanca para descargar el agente
- Barre. Rocía o rocía de izquierda a derecha hasta que las flamas se hayan extinguido.

TERRORISMO

En un ataque terrorista:

- Mantenga la calma. Siga las instrucciones del personal de seguridad pública.
- Esté preparado para otro ataque.
- No difunda rumores.

Esté alerta:

- Cuando vaya a un edificio nuevo, busque siempre otras formas de salir rápidamente.
- Si ve un paquete extraño, no lo toque. Abandone la zona y llame al 911.

ENVENENAMIENTO

- Si sospecha que se ha intoxicado, llame inmediatamente al 911.
- Si sabe qué veneno se ha tomado, dígaselo al operador del 911.
- Mantenga a la víctima a salvo y caliente hasta que llegue la ayuda.

Control de Intoxicaciones 24 horas: 1-800-222-1222

CORTE DE ELECTRICIDAD

- Apague todos los aparatos y desenchufe los ordenadores.
- Deje una luz encendida para indicar que se ha restablecido el suministro eléctrico.
- No utilice velas. Utilice linternas.
- Si tiene frío, reúna a todo el mundo en una habitación y cierre todas las puertas para mantener el calor.
- Compruebe todos los electrodomésticos cuando se restablezca el suministro eléctrico.
- **¡No toque ni intente mover las líneas eléctricas caídas!** Llame al 911 para informar de todas las líneas eléctricas caídas.

CONTAMINACION DEL AIRE

La información más actualizada sobre la calidad del aire es proporcionada por el Distrito de Control de la Contaminación del Aire del Condado de Tehama en: <https://www.tehcoapcd.net/> o llamando al 530-527-3717

Durante desastres graves de contaminación del aire, químicos o de radiación, las transmisiones de radio pueden indicarle que «se refugie en su lugar».

Esto es lo que debe hacer:

- Permanezca dentro de su casa, edificio o coche.
- Cierre puertas y ventanas. Cierre persianas, cortinas y visillos.
- Apague el aire acondicionado y los ventiladores que introducen aire en el edificio.
- Tape con toallas las rendijas de puertas y ventanas.
- Espere a que el personal de emergencia o el «Sistema de Alerta de Emergencia» de la radio o la televisión le den el visto bueno para salir.
- Consulte Genasys Protect para obtener la información más actualizada.

HERIDAS

- Llame al 911. Si la víctima sangra o está inconsciente, dígaselo al operador del 911.
- Mantenga la calma y quédese con la víctima.

Si la víctima está sangrando:

- Aplique presión directa sobre la herida. Eleve la zona herida.
- No deje que la sangre de la víctima entre en contacto con su piel.



CUANDO OCURRE UN DESASTRE...

Ya sea un incendio, una inundación, un terremoto, un ataque terrorista o una emergencia de salud pública, se necesita una fuente central de información a la que la gente pueda acudir para recibir o dar ayuda. En nuestra comunidad, llame al **211 de Tehama**.

Cuando ocurra un desastre u otra emergencia, **marque 211** para conectarse con información actualizada, ayuda y recursos de recuperación. Una llamada al 211 le conectará con una voz amable que le pondrá en el camino para encontrar la información que necesita. También puede visitar **211tehama.org** y hacer clic en «Disaster Resources» bajo la pestaña «Disaster Response» para obtener información.

Información disponible en el 211 durante y después de un desastre o emergencia:

- Ubicación de refugios de emergencia
- Ubicación y horario de los servicios de socorro
- Cierre de carreteras
- Lugares de evacuación de animales
- Dónde encontrar comida y agua
- Dónde encontrar alojamiento temporal
- Cómo acceder a otros recursos del gobierno
- Cómo ofrecerse como voluntario para ayudar
- Cómo hacer una donación
- Cómo localizar a familiares y amigos



<https://211tehama.org>

ÚNASE A NUESTRO EQUIPO COMUNITARIO DE RESPUESTA A EMERGENCIAS

El programa de Equipos Comunitarios de Respuesta a Emergencias (CERT) ofrece un enfoque coherente a escala nacional para la formación y organización de voluntarios en el que pueden confiar los equipos de respuesta profesional durante una situación de catástrofe. Los miembros del CERT están bien formados y se centran en ayudar primero a los vecinos de su zona.

El equipo tiene su base en Lake California y está constituido como una organización de voluntarios bajo el Sheriff del Condado de Tehama. Los miembros voluntarios activos han completado el Curso Básico de Entrenamiento CERT de FEMA así como otros entrenamientos proporcionados durante las clases mensuales de entrenamiento. Proporcionan FEMA libre y Listos California preparación para emergencias, extintor de incendios, y RCP / DEA / clases de primeros auxilios a la comunidad y son capaces de proporcionar CERT formación básica para poner en marcha nuevos equipos. Además, proporcionan formación certificada por la Asociación Americana del Corazón y cursos Stop the Bleed. Tienen varios operadores de radio HAM en el equipo, y están en proceso de equipar su remolque de Puesto de Mando con un conjunto completo de comunicaciones **que será interoperable tanto con radio HAM como con los primeros respondedores locales.**

Si desea más información, póngase en contacto con:

Team Lead, Sharon Crawford
sharon.tehamacert@gmail.com

¿CÓMO PUEDO PREPARARME?

Prepara una kit de emergencia:

- Comida y agua
- Linterna y pilas de repuesto
- Botiquín de primeros auxilios
- Cepillo de dientes y pasta dentífrica
- Jabón, desinfectante de manos o toallitas desinfectantes
- Radio o pilas
- Documentos importantes de la familia (en una memoria USB o en un recipiente impermeable)
- Lista de medicamentos
- Silbato
- Cargador de móvil y puerto de carga de reserva
- Papel y lápiz
- Máscaras antipolvo
- Bolsas de basura



Para más información: Escanee el código QR o visite ready.gov/kit

Hable con sus vecinos

- Infórmeles de tu plan de emergencia y anímalos a que hagan lo mismo.
- Identifique y planifique con los vecinos que puedan necesitar ayuda para evacuar:
- Vecinos que dependen de la familia para el transporte
- Vecinos con necesidades médicas específicas
- Vecinos que necesiten ayuda con la traducción de idiomas
- Tenga un plan de emergencia: ¿Utilizará un medio de transporte secundario o alertará a las autoridades para que le ayuden a evacuar?
- Sepa quién debe avisar con antelación y llamar directamente al 911.

Conozca sus medicamentos.

- Sepa dónde están y cuáles son.
- Mantenga una lista actualizada de sus medicamentos actuales, la dosis y el médico que los receta. Haz fotos de los frascos de tus medicamentos.
- Anote también la graduación de sus gafas.
- Si no tiene sus medicamentos o su equipo médico, póngase en contacto con el 211 para que le ayuden.

Prepare a sus mascotas

En caso de emergencia, póngase en contacto con el 211 para obtener información sobre refugios para animales.

En caso de emergencia, nunca deje que las mascotas pongan en peligro su seguridad.

- Planificar con anticipación es importante para garantizar que tanto usted como su mascota puedan evacuar con seguridad.
- Familiarice a su mascota con su transportín.
- Practique llevarlos en el coche.
- Considere la posibilidad de ponerles un microchip.
- Tenga a mano los registros de vacunas por si se lo exigen los refugios.
- Ponga una foto de usted con su mascota en su bolsa de viaje para documentar la propiedad.
- Prepare un bolso de viaje con comida, agua, medicinas, collares, etiquetas, correas, juguetes, bolsas de basura, caja de arena, jaula o transportín.

ELABORE UN PLAN QUE FUNCIONE PARA USTED

Cuando elabore su plan de emergencia y su kit de emergencia, piense en los retos a los que usted y su familia podrían enfrentarse:

Necesidades de comunicación

- ¿Necesita servicios de traducción?
- ¿Necesita gafas o audífonos?
- ¿Tiene problemas para oír avisos verbales, ver señales de dirección o entender cómo obtener ayuda?

Necesidades médicas

- ¿Necesita ayuda de profesionales médicos?
- ¿Necesita ayuda para tratar algún problema médico?
- ¿Depende de equipos médicos?
- ¿Su equipo médico depende de la electricidad?

Necesidades de apoyo

- ¿Qué apoyo necesita para mantener su independencia?
- ¿Depende de equipos médicos?
- ¿Necesita material médico fungible?
- ¿Necesita un cuidador?
- ¿Necesita un animal de servicio?

Necesidades de supervisión

- ¿Es usted cuidador?
- ¿Saben identificarse los niños pequeños?

Necesidades de transporte

- ¿Dispone de transporte para la evacuación?
- ¿Utiliza el transporte público?
- ¿Necesita un vehículo accesible para transportarse a sí mismo o a su familia?

Necesidades del ganado y los animales de compañía

- ¿Sus animales están familiarizados con sus jaulas, transportines o remolques?
- ¿Tiene una kit de emergencia para sus animales?
- ¿Quién puede ayudarle a evacuar a sus animales si usted no puede hacerlo solo?
- ¿Está inscrito en el Programa de Pase de Ganado? Póngase en contacto con el Departamento de Agricultura del Condado de Tehama: 530-527-4504

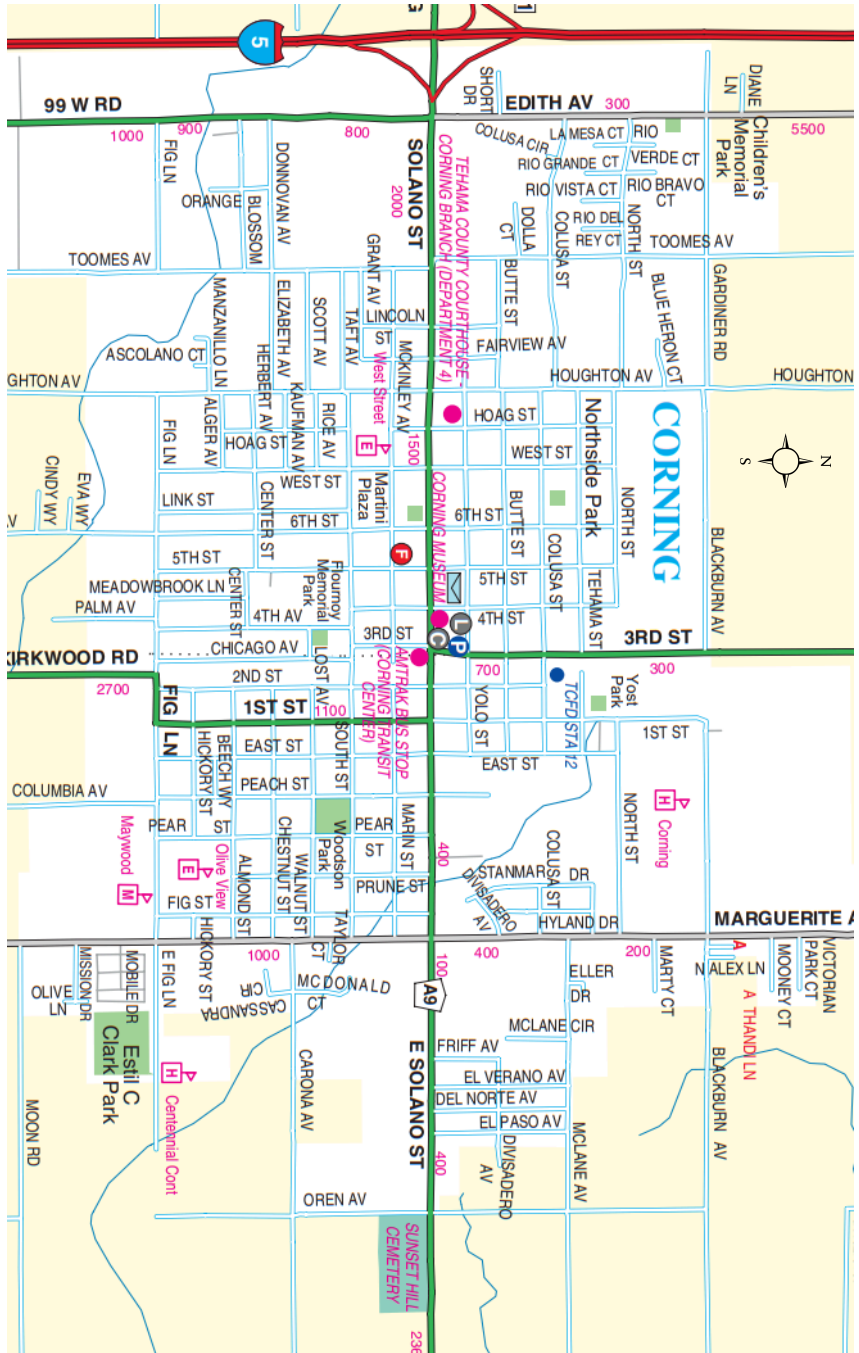
Considere qué artículos añadir a su kit de emergencia para asegurarse de que tiene lo que necesita en caso de emergencia. Colabore con familiares, amigos y vecinos para crear una red de apoyo para quienes necesiten ayuda adicional.

¡Si no puede evacuar por sus propios medios, llame directamente al 911!

RED BLUFF



CORNING

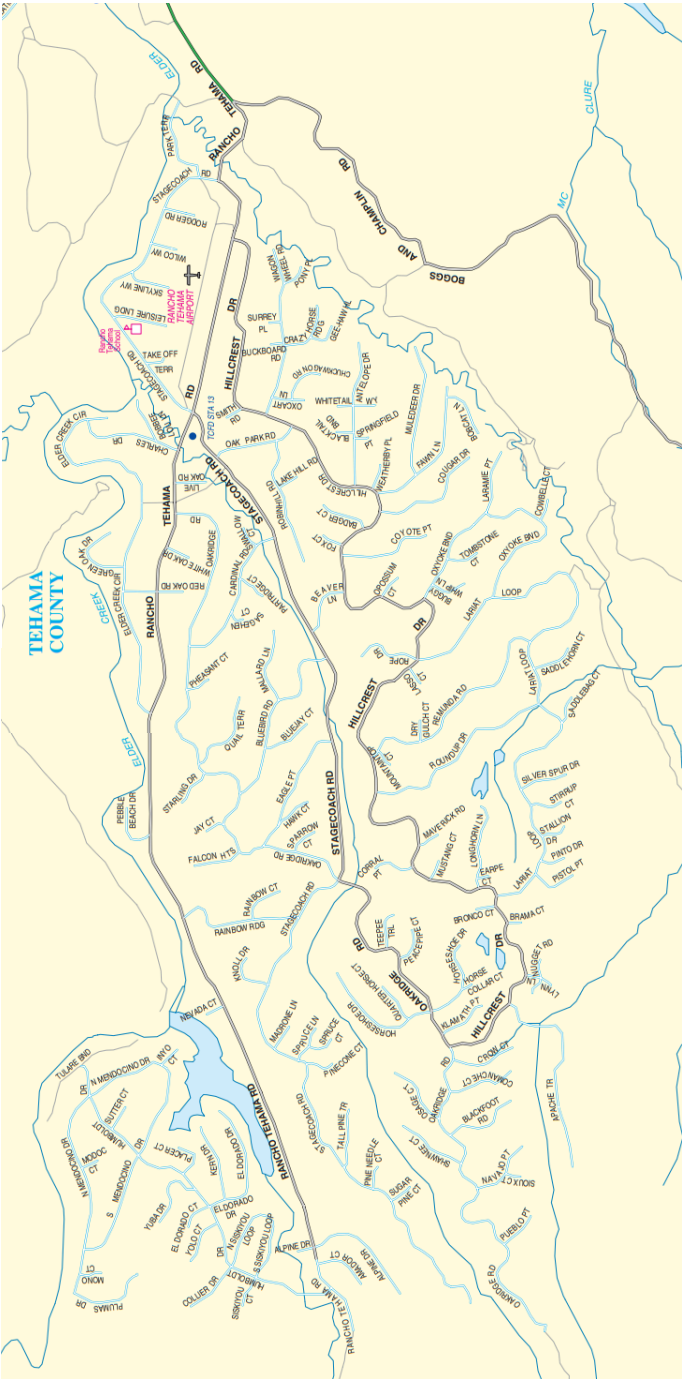


CITY OF TEHAMA

LOS MOLINOS



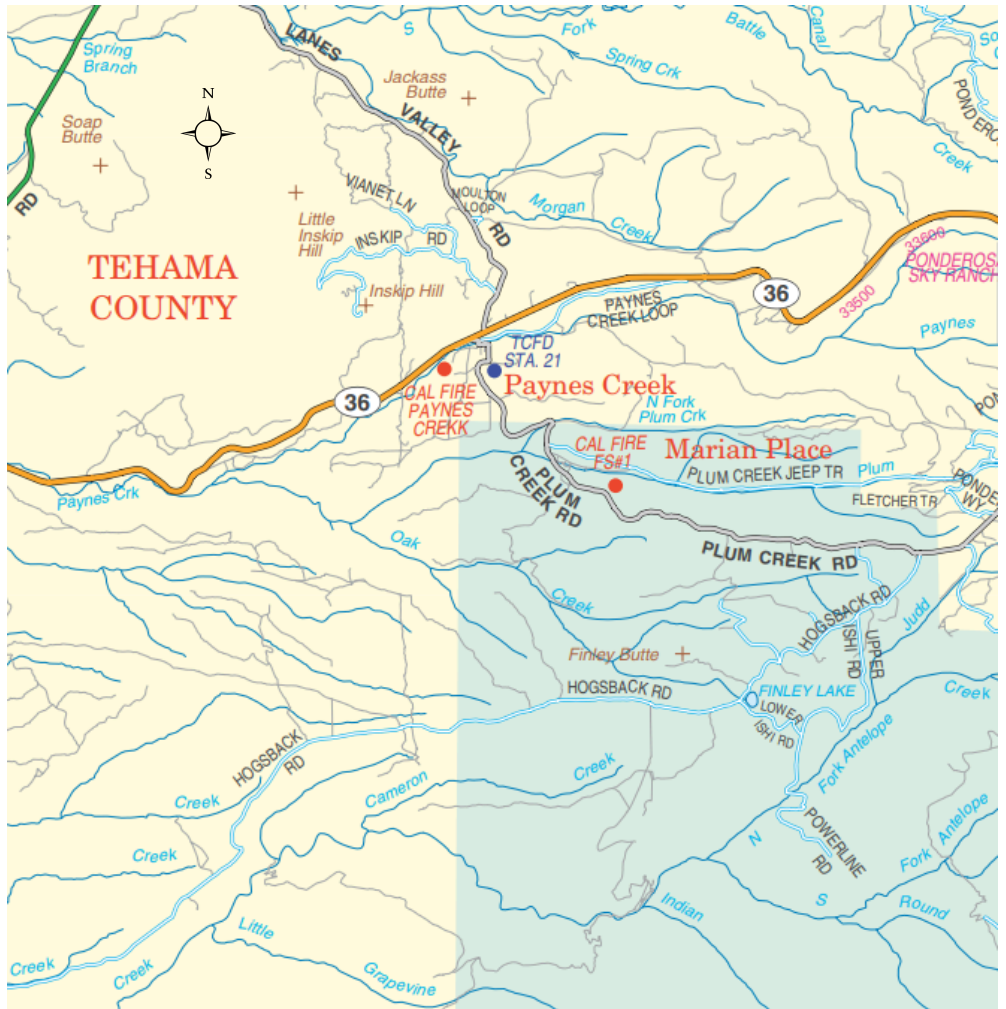
RANCHO TEHAMA



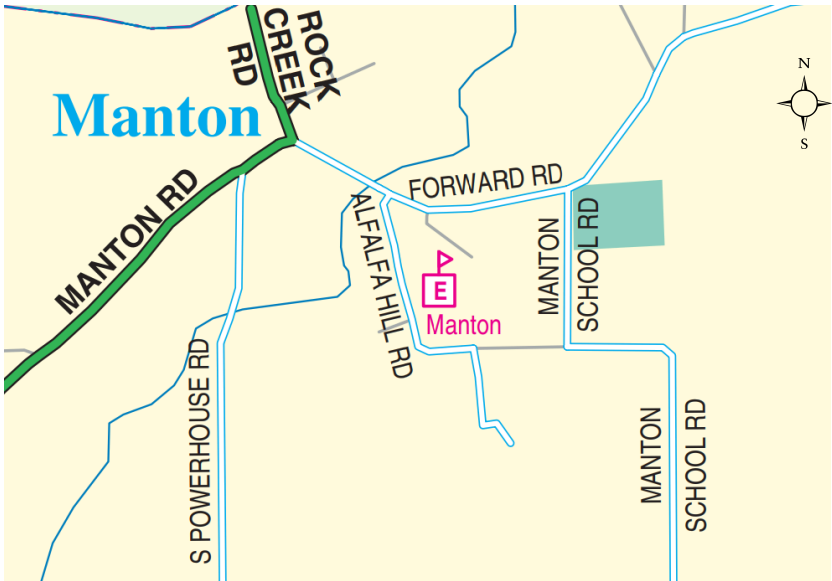
LAKE CALIFORNIA



PAYNES CREEK



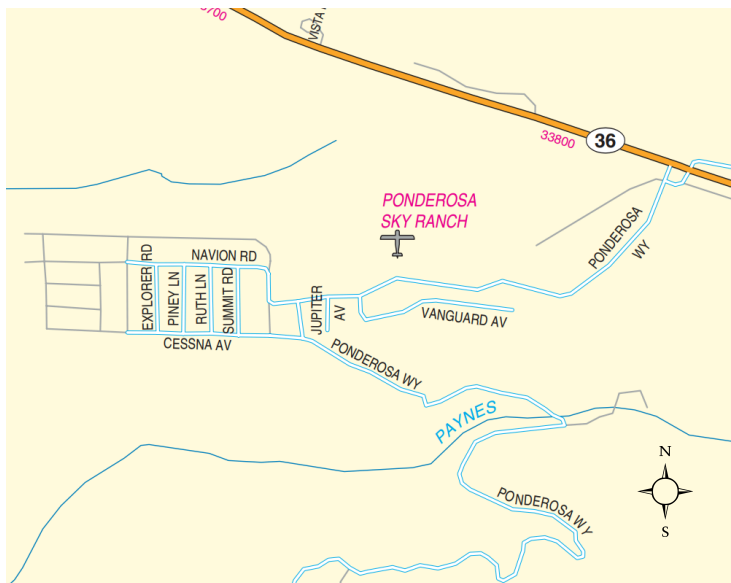
MANTON



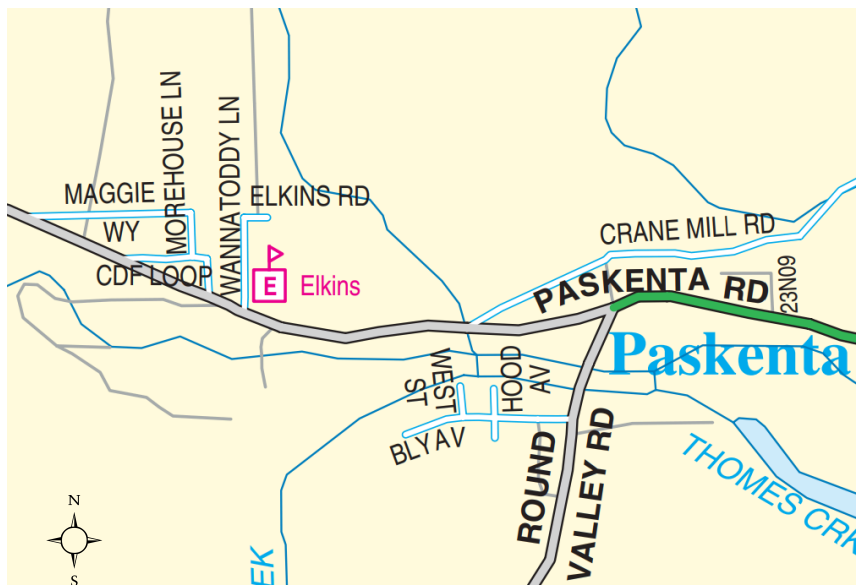
MINERAL



SKY RANCH



PASKENTA



GERBER

